

## 『The Dynamic』 -早く・正しく・美しく-

### のご案内

本年も東京ハンドセラピー研究会主催の T-HANDs 勉強会を、酒井医療株式会社協賛の元、下記の通り開催する運びとなりました。

日頃の臨床では 静的スプリント (static splint) は作製することもあるが、動的スプリント (Dynamic Splint) の作製には難易度が高いと感じていることが多いのではないのでしょうか? Dynamic Splint はどう使ったらいいのか? どのような Dynamic Splint の適応は何か? 作製方法がわからない、作製に時間がかかるのではないかと? という懸念から作製に躊躇することも少なくないはず。そこで 今回は、ダイナミックスプリントに必要な知識と作製スキルを学び、作製実習を行うことで、実践的なダイナミックスプリントのテクニックを学ぶことを目的とした研修会を行います。ダイナミックスプリントをいかに『早く』、目的に合わせて『正しく』、しかも対象者に満足してもらえるよう『美しく』作製できることを体験しましょう。

### 記

1. 講習会名：東京ハンドセラピー研究会主催 スプリントワークショップ 2026

## 『The Dynamic』 -早く・正しく・美しく-

2. 日 時：2026年5月24日(日) 9:30~17:00(受付9:00)
3. 場 所：酒井医療株式会社 東京営業所 (東京都新宿区山吹町358-6)
4. 内 容：プログラム参照
5. 対 象：作業療法士・理学療法士
6. 定 員：20名 \*定員になり次第締め切り

参加費：一般 8,000円, 会員\*5,000円 (いずれも,テキスト・材料費含む)

\*東京ハンドセラピー研究会会員

\*本セミナーは、書籍「ハンドスプリントの実際~早く・正しく・美しく~」を参考資料として用いています。

希望される方は会場にて購入可能です。(税込み4500円)

7. 募集期間：2026年4月13日(月)~2026年5月18日(月)

8. 応募要領：メールにて応募要領の内容を申し込み先に送信してください。

一週間以内に応募受領メールを送信いたします。

一週間以内に返信がない場合は、下記の間合せ先までご連絡下さい。

メールには以下の内容を明記して送信してください。

各個人ごとに応募してください。

<応募要領内容>

- 1) 氏名
- 2) フリガナ
- 3) 所属施設
- 4) 職種
- 5) 所属先住所
- 6) メールアドレス（書類送付の関係上原則として携帯電話不可）
- 7) ハンドセラピー経験年数
- 8) 書籍「ハンドスプリントの実際～早く・正しく・美しく～」の購入希望の有無

<申し込み先・問合せ先>

東京慈恵会医科大学附属柏病院 田口健介

Mail : tokyo.handtherapy@gmail.com

<プログラム>

9:00-	受付開始
9:25-	開会式
9:30-10:10 (40分)	1. 『The Dynamic』を知ろう ① ダイナミックスプリントとは？ その構造・仕組み ② ダイナミックスプリントの実際 講師：稲熊 成憲 OTR, 成田 大地 OTR, 他
10:10-10:20	休憩
10:20-11:20 (60分)	2. ダイナミックスプリント作製デモンストレーション PIP 関節伸展を目的としたダイナミックスプリントの作製手順について デモンストレーションを行いながら解説します 講師：仲木 右京 OTR
11:20-11:30	休憩
11:30-12:10 (40分)	3. PIP 関節伸展スプリントの作製実習 基本的なダイナミックスプリントの作製を体験 講師：仲木右京 OTR 補助：成田 大地 OTR
12:10-13:10	昼休憩
13:10-13:50 (40分)	4. ワイヤーを用いたダイナミックスプリントのデモンストレーション ① カペナスプリント 講師：仲木右京 OTR 補助：成田 大地 OTR
13:50-14:50 (60分)	② カペナスプリント作製実習 講師：仲木右京 OTR 補助：成田 大地 OTR
14:50-15:00	休憩
15:00-15:40 (40分)	③ スパイダースプリントのデモンストレーション
15:40-16:40 (60分)	④ スパイダースプリント作製実習
16:40-	総括

<書籍のご案内>

日本医事新報社の

新刊

# ハンドスプリントの実際

## 早く・正しく・美しく

Amazonで購入

B5判/フルカラー/168頁/4,500円+税/電子版付  
ISBN 978-4-7849-0218-7

日本医事新報社 電話:03-3292-1555 ホームページ: <https://www.jmedj.co.jp>



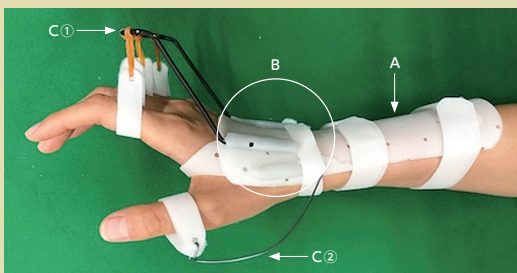
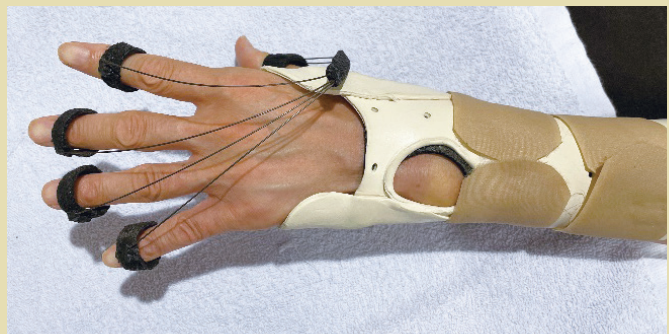
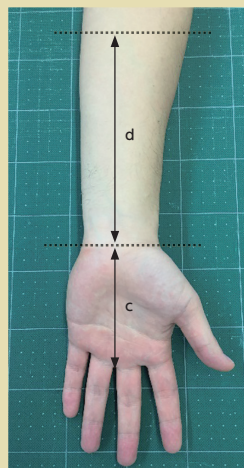
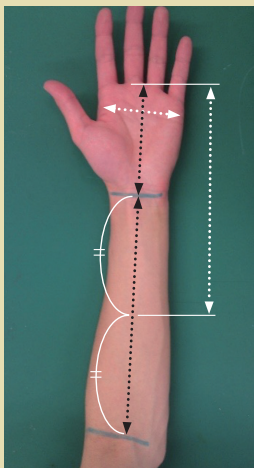
著

田中利和 医療法人社団よりそう手 柏Handクリニック 院長

仲木右京 医療法人社団よりそう手 柏Handクリニック 作業療法士

こんな  
作業療法士に  
おすすめ

- ▶ ハンドスプリント選択のヒントを得たい
- ▶ 限られた時間内で効率よく作製できるコツをつかみたい
- ▶ 目的に対して正しく、対象者から受け入れられる美しいスプリントが作製したい
- ▶ 後進育成でスプリントの教え方に困っている



本書は、疾患解説をコンパクトにまとめ、それを受けて、必要なスプリントはなにか、作製のコツ、スプリングプログラム、フィッティングチェックのポイントについてわかりやすく解説してあります。手外科臨床33年の田中利和医師と、この道40年の匠の技をもつ仲木右京作業療法士だからこそ生み出すことができた、臨床現場でいま、すぐ活用できるノウハウが詰まった一冊です。